

Locals Centre Històric

Carrer	Oberts	Tancats	Total
Vilanova	20	10	30
Urgell	35	8	43
Alfons XII	19	7	26
Anselm Clavé	5	4	9
Born	37	2	39
Plana de l'om	7	3	10
Nou	41	9	50
Sant Miquel	28	12	40
Plaça Major	11	1	12
Sobrerroca	21	11	32
Carme	7	7	14
Total	231	74	305

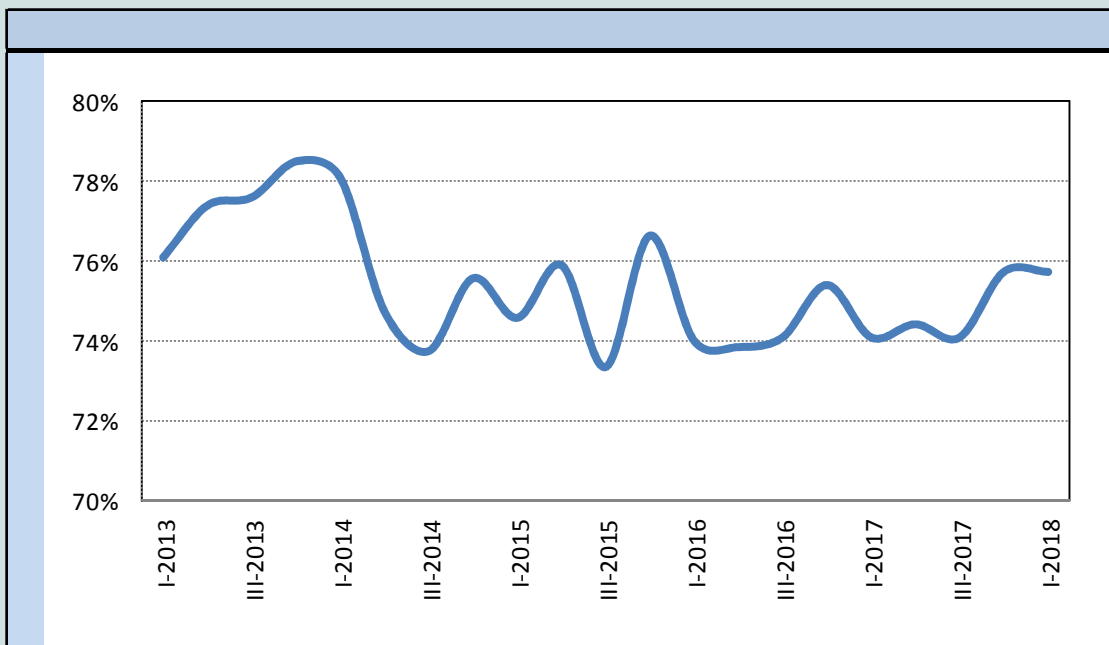
Índex d'obertura locals per carrers

Carrer	Índex obertura
Born	94,9%
Plaça Major	91,7%
Nou	82,0%
Urgell	81,4%
Total	75,7%
Alfons XII	73,1%
Sant Miquel	70,0%
Plana de l'om	70,0%
Vilanova	66,7%
Sobrerroca	65,6%
Anselm Clavé	55,6%
Carme	50,0%

Evolució establiments Centre Històric per carrers

Carrer	I-2013	I-2014	I-2015	I-2016	I-2017	I-2018	Minigràfic
Vilanova	16	20	18	20	20	20	
Urgell	33	36	32	32	33	35	
Alfons XII	19	17	16	16	16	19	
Anselm Clavé	4	6	6	6	5	5	
Born	32	34	35	36	37	37	
Plana de l'om	11	10	8	7	8	7	
Nou	42	44	44	42	42	41	
Sant Miquel	26	29	31	31	30	28	
Plaça Major	12	8	7	9	11	11	
Sobrerroca	23	22	21	20	18	21	
Carme	8	10	8	6	6	7	
Total	226	236	226	225	226	231	

Evolució índex d'obertura

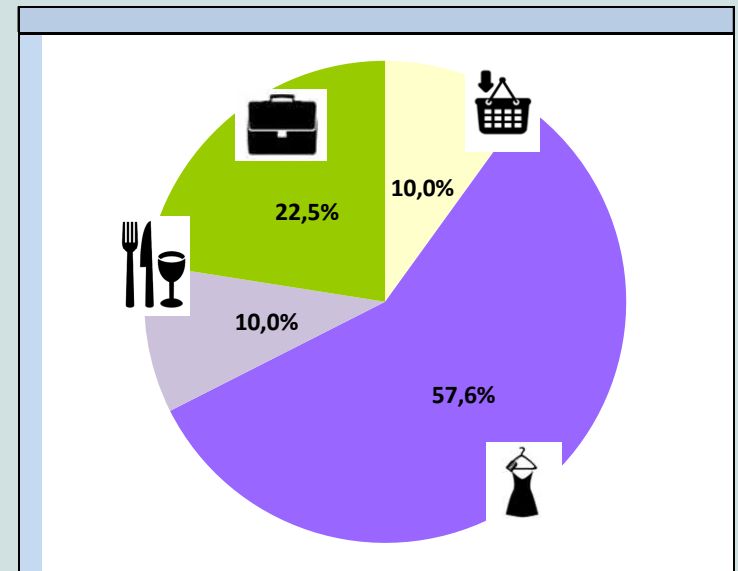


Tipologia establiments del Centre Històric

Carrer	Comerç		Restauració	Serveis	Total
	Alimentari	No alimentari			
Vilanova	4	7	3	6	20
Urgell	4	25	2	4	35
Alfons XII	1	6	3	9	19
Anselm Clavé		3		2	5
Born	2	26	2	7	37
Plana de l'om	1	5		1	7
Nou	3	26	3	9	41
Sant Miquel	4	17	2	5	28
Plaça Major	1	3	4	3	11
Sobrerroca	1	12	2	6	21
Carme	2	3	2		7
Total	23	133	23	52	231



Tipologia locals comercials

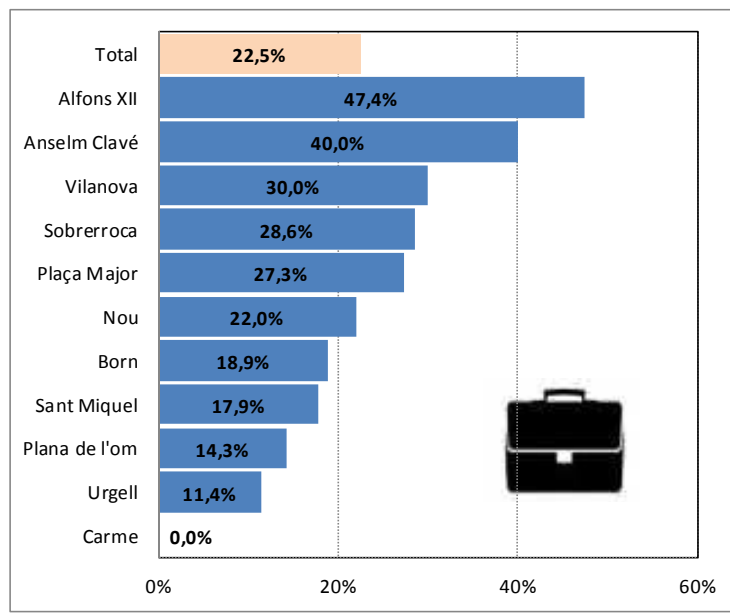
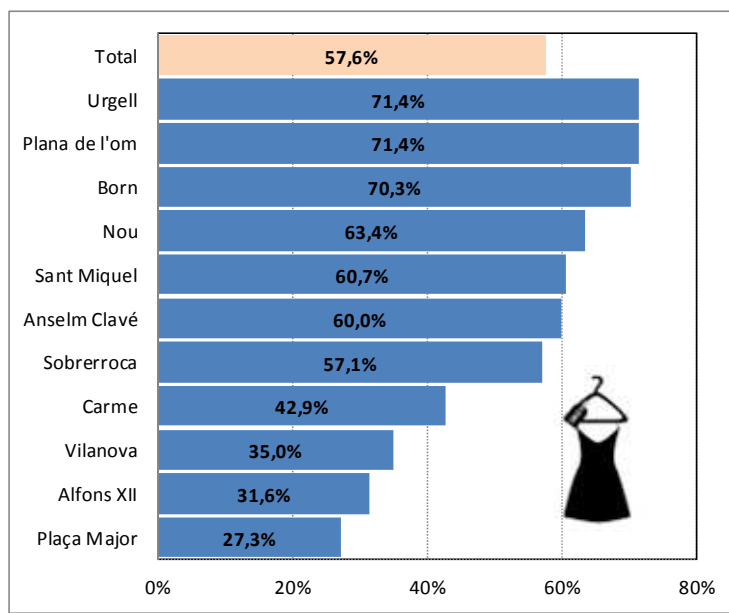
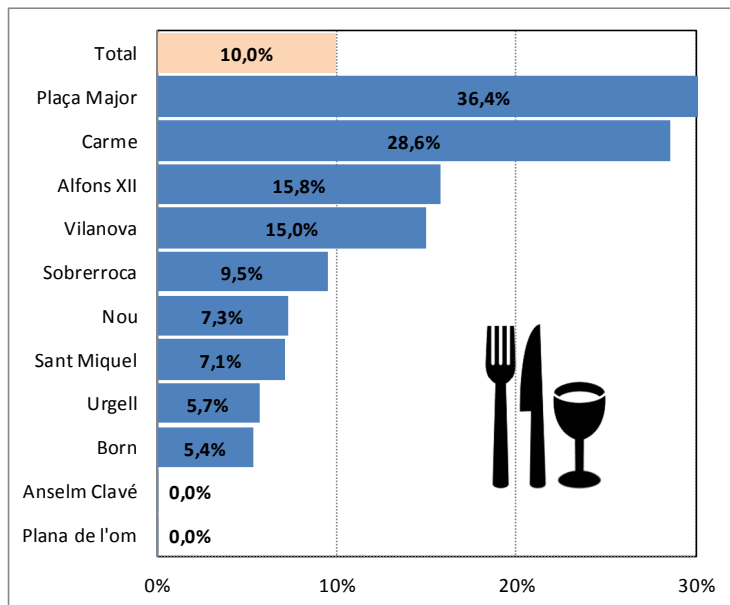
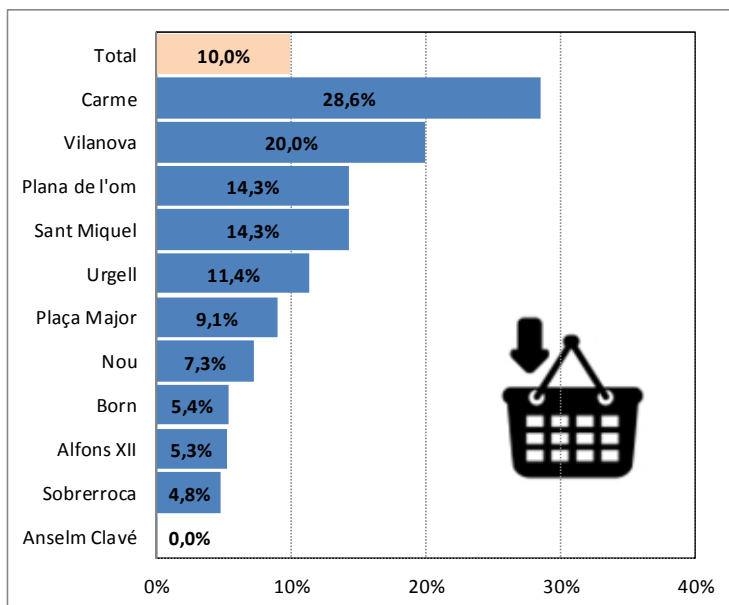


Març 2018

Evolució establiments Centre Històric segons tipologia

Trimestre	Alimentari	No alimentari	Restauració	Serveis	Total
I- 2013	30	138	22	41	231
II - 2013	36	137	21	39	233
III - 2013	36	138	20	41	235
IV - 2013	34	138	25	40	237
I- 2014	33	135	25	43	236
II - 2014	30	131	21	43	225
III - 2014	28	131	21	42	222
IV - 2014	28	134	22	45	229
I- 2015	28	131	20	47	226
II- 2015	29	134	20	47	230
III- 2015	28	129	20	46	223
IV- 2015	30	132	21	50	233
I- 2016	28	128	21	48	225
II- 2016	26	133	20	47	226
III- 2016	26	133	20	47	226
IV- 2016	26	133	22	49	230
I- 2017	26	128	22	50	226
II- 2017	25	131	22	49	227
III- 2017	24	131	21	50	226
IV- 2017	24	134	22	51	231
I- 2018	23	133	23	52	231

Tipologia dels locals comercials per carrers



-  Alimentari
-  No alimentari
-  Restauració
-  Serveis