

Locals Centre Històric

Carrer	Oberts	Tancats	Total
Vilanova	18	10	28
Urgell	33	10	43
Alfons XII	17	8	25
Anselm Clavé	6	3	9
Born	33	5	38
Plana de l'om	10	1	11
Nou	44	6	50
Sant Miquel	28	12	40
Plaça Major	8	3	11
Sobrerroca	21	11	32
Carme	7	7	14
Total	225	76	301

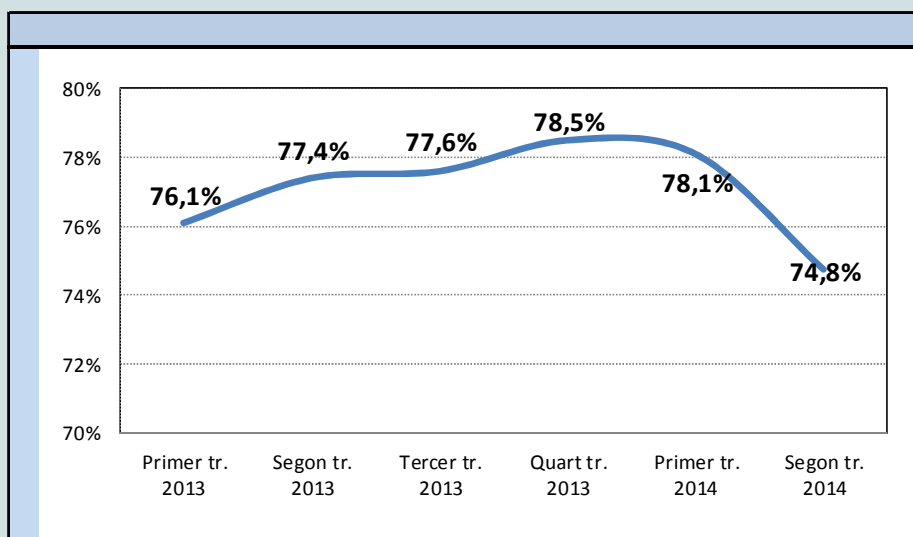
Font: Ajuntament de Manresa

Índex d'obertura locals per carrers

Carrer	Índex obertura
Plana de l'om	90,9%
Nou	88,0%
Born	86,8%
Urgell	76,7%
Total	74,8%
Plaça Major	72,7%
Sant Miquel	70,0%
Alfons XII	68,0%
Anselm Clavé	66,7%
Sobrerroca	65,6%
Vilanova	64,3%
Carme	50,0%

Font: Ajuntament de Manresa

Evolució índex d'obertura



Font: Ajuntament de Manresa

Juny 2014

Tipologia establiments del Centre Històric

Carrer	Comerç				Total
	Alimentari	No alimentari	Restauració	Serveis	
Vilanova	3	8	2	5	18
Urgell	6	23	2	2	33
Alfons XII	1	4	4	8	17
Anselm Clavé		3		3	6
Born	4	22	2	5	33
Plana de l'om	2	5		3	10
Nou	5	30	3	6	44
Sant Miquel	5	20	2	1	28
Plaça Major	1	2	2	3	8
Sobrerroca	1	10	3	7	21
Carme	2	4	1		7
Total	30	131	21	43	225

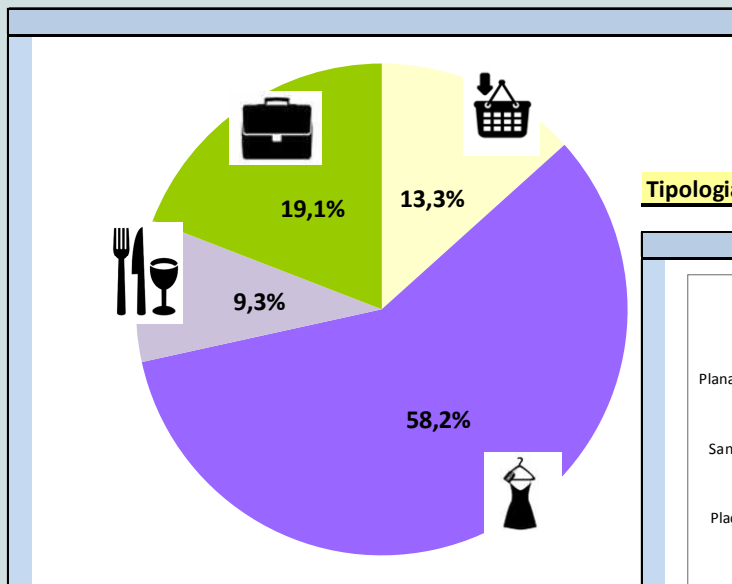
Font: Ajuntament de Manresa

Evolució establiments Centre Històric segons tipologia

Sector	Any 2013				2014	Variació últim trimestre	
	Primer	Segon	Tercer	Quart	Primer		
Alimentari	30	36	36	34	30	▽	4
No alimentari	138	137	138	138	131	▽	7
Restauració	22	21	20	25	21	▽	4
Serveis	41	39	41	40	43	△	3
Total	231	233	235	237	225	▽	12

Font: Ajuntament de Manresa

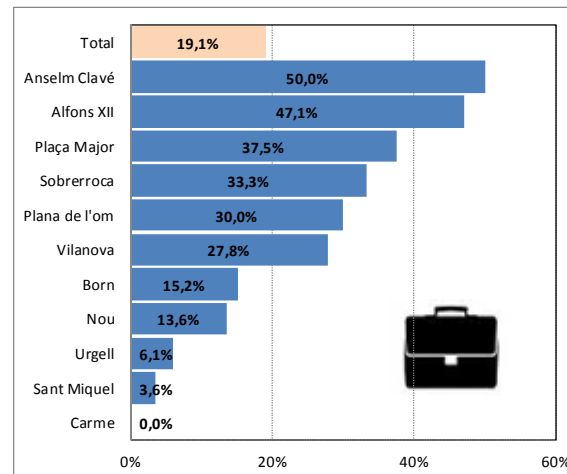
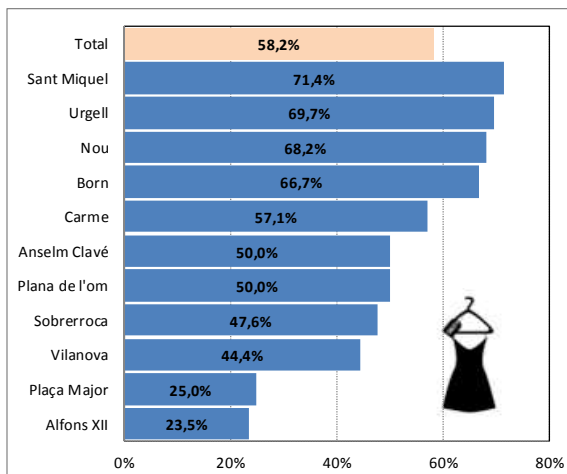
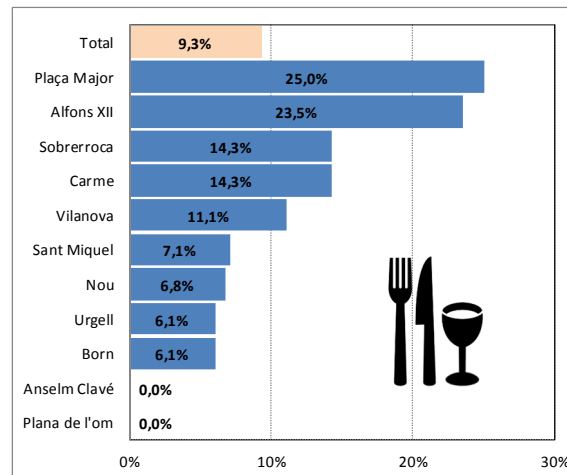
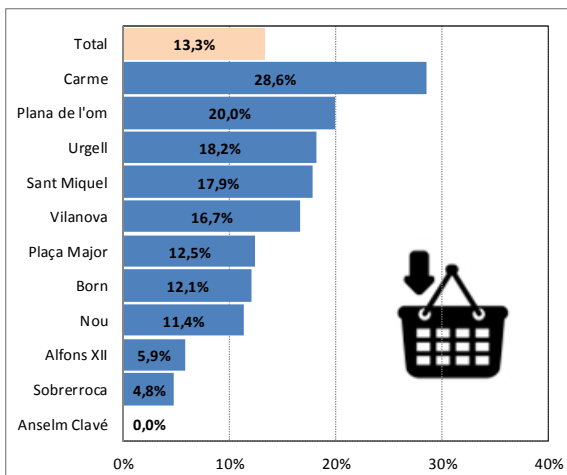
Tipologia locals comercials



Font: Ajuntament de Manresa



Tipologia dels locals comercials per carrers



Font: Ajuntament de Manresa