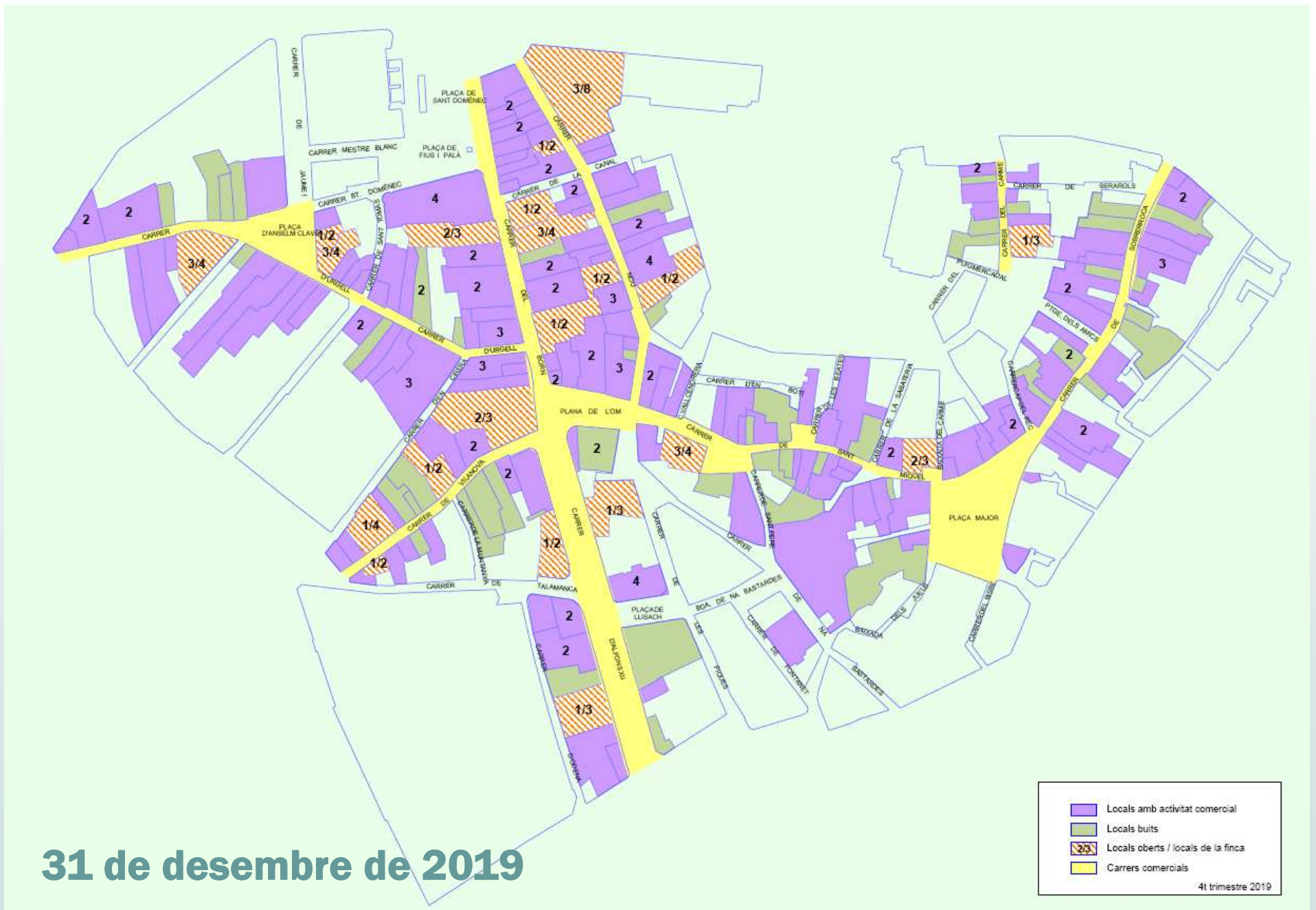


COMERÇ – CENTRE HISTÒRIC MANRESA



Locals Centre Històric

Carrer	Oberts	Tancats	Total
Vilanova	17	12	29
Urgell	34	8	42
Alfons XII	17	9	26
Anselm Clavé	5	4	9
Born	34	5	39
Plana de l'om	7	3	10
Nou	39	11	50
Sant Miquel	28	12	40
Plaça Major	11	1	12
Sobrerroca	21	11	32
Carme	8	6	14
Total	221	82	303

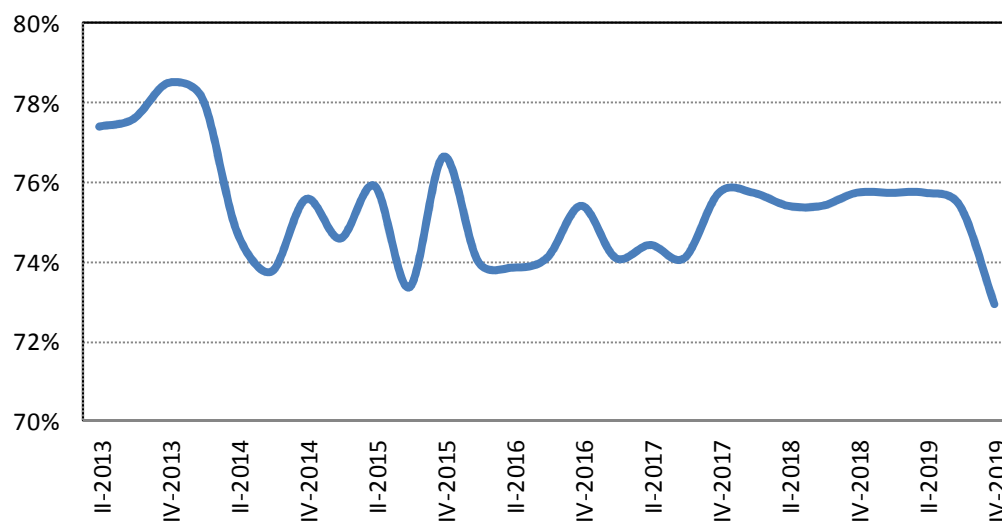
Índex d'obertura locals per carrers

Carrer	Índex obertura
Plaça Major	91,7%
Born	87,2%
Urgell	81,0%
Nou	78,0%
Total	72,9%
Sant Miquel	70,0%
Plana de l'om	70,0%
Sobrerroca	65,6%
Alfons XII	65,4%
Vilanova	58,6%
Carme	57,1%
Anselm Clavé	55,6%

Evolució establiments Centre Històric per carrers

Carrer	IV-2014	IV-2015	IV-2016	IV-2017	IV-2018	IV-2019	Minigràfic
Vilanova	19	20	20	21	20	17	
Urgell	32	33	33	34	36	34	
Alfons XII	16	16	17	19	19	17	
Anselm Clavé	6	6	5	5	4	5	
Born	34	38	37	36	35	34	
Plana de l'om	9	8	9	8	7	7	
Nou	44	43	43	42	39	39	
Sant Miquel	30	33	31	27	29	28	
Plaça Major	8	9	11	11	11	11	
Sobrerroca	23	21	18	21	23	21	
Carme	8	6	6	7	8	8	
Total	229	233	230	231	231	221	

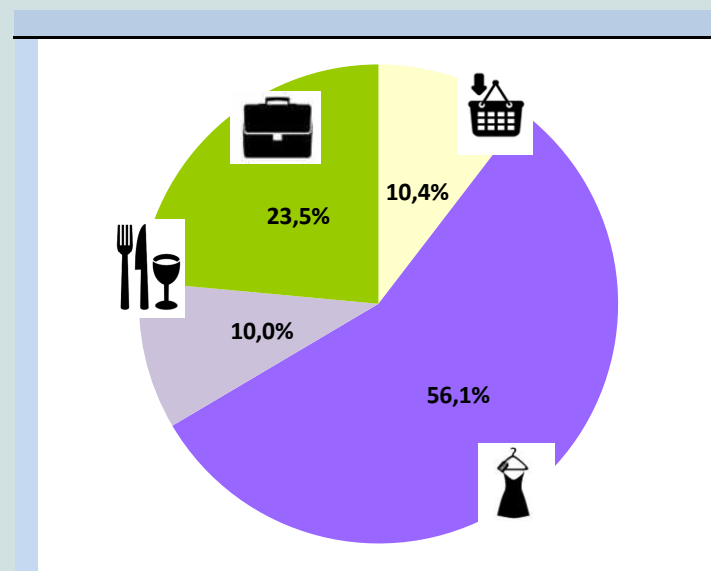
Evolució índex d'obertura



Tipologia establiments del Centre Històric

Carrer	Comerç		Restauració	Serveis	Total
	Alimentari	No alimentari			
Vilanova	4	5	2	6	17
Urgell	5	23	2	4	34
Alfons XII	1	5	3	8	17
Anselm Clavé		2	1	2	5
Born	2	23	2	7	34
Plana de l'om	1	5		1	7
Nou	3	25	2	9	39
Sant Miquel	4	19	1	4	28
Plaça Major	1	3	4	3	11
Sobrerroca	1	11	2	7	21
Carme	1	3	3	1	8
Total	23	124	22	52	221

Tipologia locals comercials



Desembre 2019

Evolució establiments Centre Històric segons tipologia

Trimestre	Alimentari	No alimentari	Restauració	Serveis	Total
I- 2013	30	138	22	41	231
II - 2013	36	137	21	39	233
III - 2013	36	138	20	41	235
IV - 2013	34	138	25	40	237
I- 2014	33	135	25	43	236
II - 2014	30	131	21	43	225
III - 2014	28	131	21	42	222
IV - 2014	28	134	22	45	229
I- 2015	28	131	20	47	226
II- 2015	29	134	20	47	230
III- 2015	28	129	20	46	223
IV- 2015	30	132	21	50	233
I- 2016	28	128	21	48	225
II- 2016	26	133	20	47	226
III- 2016	26	133	20	47	226
IV- 2016	26	133	22	49	230
I- 2017	26	128	22	50	226
II- 2017	25	131	22	49	227
III- 2017	24	131	21	50	226
IV- 2017	24	134	22	51	231
I- 2018	23	133	23	52	231
II- 2018	23	134	22	51	230
III- 2018	23	133	23	51	230
IV- 2018	23	133	23	51	230
I- 2019	24	131	23	53	231
II- 2019	24	129	22	56	231
III- 2019	23	129	22	56	230
IV- 2019	23	124	22	52	221

Tipologia dels locals comercials per carrers

